



МІХ
РЕЦЕПТЫ
ТЕХНИКИ
СОВЕТЫ

РАСКРАСЬ ДОМ КАК НРАВИТСЯ

OSMO: ВСЕГДА НАЙДЕТ НУЖНЫЙ ЦВЕТ

Старый кухонный шкаф отремонтирован, спальня выкрашена – что дальше? Каким будет Ваш новый проект? Может, ярко раскрасить деревянный шкаф в прихожей? Или затонировать в мягкие пастельные тона самодельную мебель из поддонов на террасе? Или перекрасить в благородный серый цвет фасад на южной стороне дома? Не важно, какой оттенок Вы захотите придать своей жизни – сочный или мягкий – у Osmo всегда найдется нужный цвет. С нашими рецептами по самостоятельному смешиванию красок Вы сделаете это легко и просто.

OSMO: ВСЕГДА ПОДБЕРЕТ ВЕРНЫЙ ПРОДУКТ

Ваше творчество не знает границ? Тогда наши покрытия – Ваши идеальные помощники. Цветные масла Dekorwachs и Непрозрачные краски для наружных работ Landhausfarbe помогут создать неповторимые по красоте креативные деревянные поверхности как внутри, так и снаружи. Просто замешайте Ваш любимый цвет. Или найдите подходящий оттенок в нашем каталоге. Вне зависимости от того, какой именно продукт Вы предпочтете, выбирая Osmo, Вы всегда делаете правильный выбор. Osmo-краски легко наносятся и создают естественный вид поверхности.



ЧЕСТНЫЕ КРАСКИ

Человеку не дано сотворить что-то более совершенное, чем то, что создала сама природа. Именно поэтому Osmo делает ставку на покрытия на основе масел и воска, которые являются натуральным природным сырьем. Масла глубоко проникают в поры древесины и защищают ее изнутри. Воски образуют на поверхности эластичное, воздухопроницаемое покрытие и защищают древесину снаружи – древесина сохраняет способность «дышать». Не менее важно – производство в Мюнстере (Германия) гарантирует стабильное немецкое качество: высокая массовая доля цветных пигментов позволяет получить достаточно укрывистое покрытие уже при первом нанесении. При этом мы создали в наших продуктах идеальный баланс между удобством в нанесении и безопасностью для человека, используя только качественные натуральные масла и воски.

БОЛЬШЕ ВАРИАНТОВ

НАПОЛНИТЕ СВОЮ ЖИЗНЬ КРАСКАМИ

Выбор за Вами! Osmo предлагает:

Для внутренних работ – 25 цветов в серии «Цветные масла Dekorwachs».

Для наружных работ – 19 цветов Landhausfarbe и 19 цветов Holzschutz Öl-Lasur.

Вам остается выбрать свой собственный стиль в зависимости от того, предпочтете ли Вы нежный и мягкий вариант или более интенсивный и красочный.

С продуктами Osmo Вы легко получите как светлые оттенки в приглушенных тонах, так и более яркие цвета, которые помогут сделать акцент на определенные предметы или поверхности и вывести их на передний план интерьера.

РЕЦЕПТЫ

Как получить нужный цвет?

Очень просто:

- Выберите понравившийся цвет из представленных на страницах каталога вариантов
- Под выбранным цветом найдите основные ингредиенты – Dekorwachs, Landhausfarbe и Holzschutz Öl-Lasur и их количество
- Смешайте в соответствии с рецептом

Чтобы сделать цвет чуть светлее или темнее, можно несколько изменить указанные пропорции.



ВНУТРЕННИЕ РАБОТЫ
DEKORWACHS



НАРУЖНЫЕ РАБОТЫ
LANDHAUSFARBE
HOLZSCHUTZ ÖL-LASUR



ВАШ ВЫБОР ЦВЕТА

ПРАВИЛЬНЫЙ МИКС ДЛЯ КАЖДОГО СТИЛЯ

Не важно, что Вы задумали, – у Osmo гарантированно найдется нужный рецепт. Для внутренних работ подойдут Цветные масла Dekorwachs, для наружных – Непрозрачные краски Landhausfarbe или Защитное масло-лазурь Holzschutz Öl-Lasur. Важно, чтобы при смешивании красок Вы придерживались следующего правила: можно смешивать краски только внутри одной серии. Не смешивайте продукты для внутренних и наружных работ.

Наилучших результатов удастся достичь при применении одной из трех техник:



1. ОСВЕТЛЕНИЕ

Привнесите оттенок скандинавского стиля в Ваш интерьер: возьмите цвет, который Вам нравится, и смешайте его с более светлым оттенком, например, с белым. Результатом станет мягкий пастельный тон, который замечательно будет смотреться в интерьере уютной спальни или садовом дизайне.

2. НОВЫЙ ЦВЕТ

Вам нравится цвет, который пока не существует в нашей линейке готовых продуктов? Нет проблем: скорее всего он уже есть в палитре наших рецептов. Просто смешайте цвета согласно инструкции и нанесите полученную смесь на выбранную поверхность. Хотите попробовать что-то новенькое? Хорошая идея. Сделайте пробный замес в небольшом объеме. Закажите для Вашего эксперимента наши пробники-саше.

3. ТЕХНИКА ДВУХ ТОНОВ

Хотите получить особый эффект на поверхности Вашей деревянной мебели или стеновых панелей? Тогда Вам подойдет техника двух тонов. Нанесите первый из выбранных цветов на структурированную деревянную поверхность и после высыхания нанесите второй слой другим цветом. Пока второй слой еще влажный проведите по поверхности ракелем. На рельефах поверхности появится первый цвет, а второй соберется в углублениях. Таким образом, текстура древесины проявится наиболее ярко.

ОСВЕТЛЕНИЕ

ЦВЕТНЫЕ МАСЛА ИНТЕНСИВ DEKORWACHS INTENSIVE TÖNE

СНЕГ 3188



Микс-тон
3188/100 г
Снег
3105/10 г
Желтый



Микс-тон
3188/100 г
Снег
3125/5 г
Синий



Микс-тон
3188/100 г
Снег
3104/10 г
Красный



Микс-тон
3188/100 г
Снег
3131/5 г
Зеленый

ЦВЕТНЫЕ МАСЛА ПРОЗРАЧНЫЕ DEKORWACHS TRANSPARENTE TÖNE

БЕЛОЕ 3111



Микс-тон
3111/100 г
Белое
3138/10 г
Махагон



Микс-тон
3111/30 г
Белое
3138/10 г
Махагон



Микс-тон
3111/10 г
Белое
3138/10 г
Махагон

НЕПРОЗРАЧНАЯ КРАСКА ДЛЯ НАРУЖНЫХ РАБОТ LANDHAUSFARBE

БЕЛАЯ 2101



Микс-тон
2101/30 г
Белая
2203/10 г
Желтая ель



Микс-тон
2101/10 г
Белая
2506/10 г
Темно-синяя



Микс-тон
2101/100 г
Белая
2703/10 г
Серо-черная



Микс-тон
2101/100 г
Белая
2311/10 г
Красно-коричневая



ЗАЩИТНОЕ МАСЛО-ЛАЗУРЬ ДЛЯ ДРЕВЕСИНЫ HOLZSCHUTZ ÖL-LASUR

БЕЛОЕ 900



Микс-тон
900/30 г
Белое
729/10 г
Темно-зеленое



Микс-тон
900/10 г
Белое
903/10 г
Серый базальт



ДАЙТЕ ГЛАЗАМ ОТДЫХ

Будут ли это любимые предметы мебели, фасад дома или беседка в саду, сделав тон покрытия светлее, Вы принесете в дом ощущение мира и спокойствия. Используя наши рецепты, Вы получите мягкие светлые тона – такие, как Вам хочется. Поддайтесь вдохновению. Например, покрасьте старое кресло-качалку в спокойный голубой цвет. Или создайте новый любимый уголок на террасе в пастельных розовых и серых тонах.






Как насчет необычного цвета для Вашей спальни?



Решитесь на яркий цвет Вашего фасада.



С правильным цветом обычный деревянный стол станет украшением интерьера.

НОВЫЙ ЦВЕТ

ЦВЕТНЫЕ МАСЛА ИНТЕНСИВ DEKORWACHS INTENSIVE TÖNE



Микс-тон
3188/87 г Снег
3169/3 г Черный
3131/5 г Зеленый
3105/5 г Желтый



Микс-тон
3188/2 г Снег
3131/62 г Зеленый
3105/37 г Желтый



Микс-тон
3104/70 г Красный
3105/35 г Желтый

ЦВЕТНЫЕ МАСЛА ПРОЗРАЧНЫЕ DEKORWACHS TRANSPARENTE TÖNE



Микс-тон
3101/10 г
Бесцветное
3123/10 г
Клен



Микс-тон
3101/10 г
Бесцветное
3137/10 г
Вишня



Микс-тон
3101/10 г
Бесцветное
3138/10 г
Махагон



Микс-тон
3101/10 г
Бесцветное
3164/10 г
Дуб

НЕПРОЗРАЧНАЯ КРАСКА ДЛЯ НАРУЖНЫХ РАБОТ LANDHAUSFARBE



Микс-тон
2501/20 г
Морская волна
2204/10 г
Слоновая кость



Микс-тон
2205/10 г
Ярко-желтая
2204/10 г
Слоновая кость



Микс-тон
2311/10 г
Красно-коричневая
2203/10 г
Желтая ель

ЗАЩИТНОЕ МАСЛО-ЛАЗУРЬ ДЛЯ ДРЕВЕСИНЫ HOLZSCHUTZ ÖL-LASUR



Микс-тон
710/10 г
Пиния
731/10 г
Сосна орегон



Микс-тон
710/10 г
Пиния
712/10 г
Венге



Микс-тон
710/10 г
Пиния
703/10 г
Махагон

ВАША ИНДИВИДУАЛЬНОСТЬ

Ищете что-то особенное? Хотите создать собственный цвет?
С красками Osmo Вы можете смешивать сколько угодно.
Несколько рецептов для Вас мы уже создали и испытали.
Может, среди них уже есть подходящий вариант?
Вы легко можете сами попробовать те из них, которые Вам понравятся. Начните экспериментировать с небольшими объемами. Для этого мы готовы предложить Вам пробники-саше. Просто закажите их на сайтах osmokraska.ru, www.osmo.ru и вперед!





Используйте имеющиеся цвета и создайте тон, о котором мечтали.

СМЕШАЙТЕ И ПРОБУЙТЕ

Вы не уверены, какой цвет подойдет?
С нашими практичными пробниками-саше
Вы можете попробовать разные варианты
и решить, какой тон Вам нравится.
Просто закажите все цвета, которые нужны
для получения Вашего тона, на сайте
osmokraska.ru или обратитесь к дилеру Osmo
в Вашем регионе.




ОФИЦИАЛЬНЫЕ ДИЛЕРЫ OSMO



Волшебное очарование в уютном уголке сада!

ТЕХНИКА ДВУХ ТОНОВ

ЦВЕТНЫЕ МАСЛА ИНТЕНСИВ DEKORWACHS INTENSIVE TÖNE



СОЗДАЙТЕ ОСОБЫЙ ЭФФЕКТ ВМЕСТЕ С НАТУРАЛЬНОЙ СТРУКТУРОЙ ДРЕВЕСИНЫ

Это действительно интересный дизайн: комбинация из двух слоев разного цвета на структурированной деревянной поверхности. Чем более ярко выражена структура древесины, тем натуральнее будет выглядеть поверхность. «Техника двух тонов» значительно изменит внешний вид Вашей мебели, дверей или стен и расставит нужные акценты в интерьере. Если Вам нравится все необычное – обязательно попробуйте этот вариант. Вам понравится!





Старый прикроватный столик заиграл яркими красками и выглядит как новенький



Смешано самостоятельно



Смешано самостоятельно (3172 Шелк и 3125 Синий)

КАК ЭТО РАБОТАЕТ

ЦВЕТА ДЛЯ СМЕШИВАНИЯ



3125 Синий



3105 Желтый

ИНСТРУМЕНТЫ ДЛЯ РАБОТЫ

Латунная щетка, палочка для размешивания, малярный набор, ракель с резиновой кромкой.



1. Цветные масла Osmo Dekorwachs наносятся без грунтовки. Тщательно перемешайте содержимое банки, чтобы пигменты равномерно распределились и налейте в лоток необходимое количество материала.



2. Для получения данного цветового дизайна в технике «двух тонов» потребуются Цветные масла Dekorwachs Intensive: 3125 Синий в качестве основного и 3105 Желтый в качестве второго тона. Они придадут поверхности водо- и грязеотталкивающие свойства. Высохшее покрытие безопасно для людей, животных и растений.

Совет: В малярный набор Osmo Roll- und Streichset входят 3 сменных вкладыша. Используйте для каждого цвета отдельный вкладыш.



3. Нанесите первый цвет на столешницу тонким слоем со всех сторон по направлению волокон древесины при помощи Osmo плоской кисти или валика из микрофибры.



4. Время высыхания ≈ 24 часа. Затем можно нанести второй цвет.



5. Тщательно размешайте продукт и налейте необходимое количество материала в лоток, используя сменный вкладыш. Нанесите второй цвет аналогично первому.



6. Не давая второму слою просохнуть, снимите его при помощи ракеля с резиновой кромкой, проводя им по поверхности и протирая кромку в промежутках. Таким образом, на рельефах проявится первый тон, а второй соберется в углублениях поверхности. Оставьте высыхать примерно на 24 часа.

ЗАКАЖИТЕ ВАШ ЦВЕТ



МЫ СМЕШАЕМ ЦВЕТ ВАШЕЙ МЕЧТЫ

Если Вы предпочитаете доверить смешивание нужного цвета профессионалам – мы с удовольствием сделаем это для Вас. Цветное масло Dekorwachs*, Непрозрачная краска для наружных работ Landhausfarbe или Защитное масло-лазурь для древесины Holzschutz Öl-Lasur в нужном Вам цвете придет непосредственно с нашего завода в Мюнстере. Вы можете заказать его через Вашего дилера в минимальном объеме от 1 банки 2,5 л / цвет.

*Микс-тона Dekorwachs по запросу



КАК ЭТО РАБОТАЕТ

- > Мы смешиваем Цветные масла Dekorwachs, Непрозрачную краску для наружных работ Landhausfarbe и Защитное масло-лазурь для древесины Holzschutz Öl-Lasur по цветовым шкалам RAL или NCS в объеме от 2,5 литров / цвет.
- > Мы сканируем образцы и находим среди них тот, который соответствует Вашему цвету.
- > Заказ только через Вашего дилера Osmo.

ИНСТРУМЕНТЫ

ВАМ ПОНАДОБИТСЯ

Цветные масла Dekorwachs, Непрозрачную краску для наружных работ Landhausfarbe и Защитное масло-лазурь для древесины Holzschutz Öl-Lasur Вы найдете в специализированных магазинах.

Кроме того, Вам понадобятся подходящие кисти, щетки и, возможно, телескопическая ручка – в зависимости от того, какие площади Вы будете красить.

Используя наши инструменты, Вы получите превосходную поверхность. Они оптимально подходят для работы с Osmo-красками и помогут сделать результат Вашей работы безупречным.

Вы не знаете, какой именно инструмент Вам нужен? Спросите совета у специалистов Osmo или у дилера в Вашем регионе.

См. информацию на сайте www.osmo.ru.



ОРИГИНАЛЬНЫЕ

ЦВЕТНЫЕ МАСЛА ИНТЕНСИВ DEKORWACHS INTENSIVE TÖNE



3104 Красный




3105 Желтый




3125 Синий



3131 Зеленый



3169 Черный



3132 Серо-бежевый




3172 Шелк



3181 Галька




3188 Снег



3186 Белый матовый

ЦВЕТНЫЕ МАСЛА ПРОЗРАЧНЫЕ DEKORWACHS TRANSPARENTE TÖNE




3101 Бесцветное



3102 Бук дымчатый



3103 Дуб светлый




3111 Белое



3118 Серый гранит



3119 Шелковисто-серое



3123 Клен



3136 Береза




3137 Вишня



3138 Махагон




3143 Коньяк



3161 Венге



3164 Дуб



3166 Орех




3168 Дуб антик



ЦВЕТА ОТ OSMO

НЕПРОЗРАЧНАЯ КРАСКА ДЛЯ НАРУЖНЫХ РАБОТ LANDHAUSFARBE



2101 Белая



2203 Желтая ель



2204 Слоновая кость



2205 Ярко-желтая



2308 Темно-красная



2310 Кедр/красное дерево



2311 Красно-коричневая



2404 Темно-зеленая



2501 Морская волна



2506 Темно-синяя




2507 Серо-голубая



2606 Коричневая




2607 Темно-коричневая



2703 Серо-черная



2704 Серая




2708 Светло-серая



2716 Серый антрацит



2735 Дымчато-серая



2742 Серый туман

ЗАЩИТНОЕ МАСЛО-ЛАЗУРЬ ДЛЯ ДРЕВЕСИНЫ HOLZSCHUTZ ÖL-LASUR



700 Сосна



701 Бесцветное матовое, без УФ-защиты




702 Лиственница



703 Махагон



706 Дуб



707 Орех



708 Тик



710 Пиния




712 Венге



727 Палисандр



728 Кедр



729 Темно-зеленое



731 Сосна орегон



732 Дуб светлый




900 Белое (не подходит для террас)



903 Серый базальт



905 Пatina



906 Серый жемчуг



907 Серый кварц



... краска
краски для древесины на основе
натуральных масел и воска



... сад
заборы, беседки, садовые домики



... панели из массива красного
канадского кедра, хемлока и др.
для внутренней отделки



... фасады
системы фасадов из красного
канадского кедра, гонт



... полы
массивная доска, инженерная доска,
принадлежности



... профильные планки
плинтуса, уголки, галтели



... клееная древесина
столешницы, ступени,
мебельные щиты



... деревянные террасы
декинг, садовый паркет

© 2020 Все права на технические модификации и поставку продукции защищены.

Возможны изменения в ассортименте, ценах и параметрах продукции, а также иллюстраций в каталоге.

Мы тщательно проверяем каталоги, но не можем гарантировать полное отсутствие ошибок и опечаток.

Приведенные в каталоге цвета – фотографии покрашенных деревянных образцов, при печати могли возникнуть неточности в передаче цвета. Мы оставляем за собой право вносить необходимые изменения в техническую модификацию продуктов.

Все каталоги вы можете получить у официального дилера Osmo:



Osmo Holz und Color GmbH & Co. KG

Affhüppen Esch 12, D-48231 Warendorf · Postfach 110161, D-48203 Warendorf
Telefon +49(0)2581/922-100, Telefax +49(0)2581/922-200 · www.osmo.de, info@osmo.de



Osmo, Russia

Telefon +7 (495) 648 00 88
www.osmo.ru, info@osmo.ru