

ТЕХНИЧЕСКАЯ ИНФОРМАЦИЯ

2K SportColor РАЗЛИЧНЫЕ ЦВЕТА



НОВЫЙ



Двухкомпонентный полиуретановый цветной УФ-лак на водной основе. Разработана специально для разметки и нанесения на всю площадь спортивных покрытий.

- Высокая укрывистость
- Линии сохраняют четкие границы по краям клейкой ленты
- Клейкие ленты легко удаляются
- Универсальное применение на различных покрытиях

Область применения:

Предназначена для нанесения линий разметки игрового поля на спортивных покрытиях, напр., на покрытом лаком паркете и покрытиях из древесины, а также на покрытиях из ПВХ, ХВ, полиолефина, линолеума и полиуретана.

Характеристики продуктов

Арт. №
15276



750 г



4



400

Вязкость DIN 4

85 ±2s

Хранение и транспортировка

Срок хранения не менее 12 месяцев. Устойчива к воздействию минусовых температур.

2004/42/CE

Предельно допустимое значение согласно требованиям ЕС для продукта (кат. A/J): 140 г/л (2010). Этот продукт содержит макс. 99 г/л летучих органических соединений (в смеси с отвердителем).



2K SportColor РАЗЛИЧНЫЕ ЦВЕТА



Характеристики продуктов




RAL 1021
рапсово-желтый



RAL 2004
оранжевый



RAL 3000
огненно-красный



RAL 4008
сигнальный
фиолетовый



RAL 5010
горчавково-синий




RAL 5012 голубой




RAL 6018
желто-зеленый



RAL 6029
мятно-зеленый



RAL 7040 серое
окно



RAL 9016
транспортный
белый



RAL 9017
транспортный
черный

Без гарантии конечного цвета

Указания по нанесению

- Обклеить участки игрового поля подходящей для этого клейкой лентой (напр., Gerlinger GmbH Gerband 140 & 142).
- Плотно прижать скотч.
- Размешать массу, добавить отвердитель в соотношении 10:1 и перемешать с помощью смесителя для красок LOBATOOL. Если смешиваются только части, необходимо соблюдать их соотношение. После смешивания средство может использоваться в течение 1 часа.
- Наносить 2K SportColor для разметок с помощью кисти, а при нанесении сплошным слоем использовать валик.
- Удалить скотч не позднее, чем после подсыхания краски.
- Для цветового оформления больших поверхностей потребуются нанести слой два раза.
- Поверх слоя 2K SportColor нужно нанести соответствующий лак LOBADUR WS Lack.

Разбавители

Краска после смешивания компонентов готова к использованию.

Инструмент для нанесения/Расход материала

Подходящая кисть / 7,5г/м до 10г/м при ширине разметки в 5см. Емкости достаточно для 50 - 65 м при ширине разметки в 5 см. Для нанесения сплошным слоем использовать валик для лака LOBATOOL Lackwalze Microfaser 100-120 / 80-100 мл(г)/м² = 10-12м²/л(кг).

Промежуточная шлифовка

Не производить промежуточную шлифовку для 2K SportColor.



ТЕХНИЧЕСКАЯ ИНФОРМАЦИЯ

2K SportColor

РАЗЛИЧНЫЕ ЦВЕТА



Указания по нанесению

Время высыхания

- Второй цветной слой можно наносить только тогда, когда первый слой будет ощущаться высохшим на ощупь, но не позднее, чем через 24 часа.
- Наносить лак на верхний слой можно не раньше, чем через 12 часов и не позднее, чем через 24 часа.

Лаки для повторного лакирования:

- 2K UltraSport.
- WS EasyFinish полуматовый.

Подготовка:

- **ПВХ:** Генеральная очистка с помощью средства для очистки LOBACARE® Grundreiniger Spezial, в качестве альтернативы LOBA® CareRemover
- **Линолеум:** Генеральная очистка с LOBA® CareRemover
- **Паркет:** Наносится после промежуточной шлифовки перед нанесением последнего слоя лака. Только в сочетании с подходящим лаком LOBADUR® WS Lack.

Расход материала в зависимости от вида спорта:

- **Баскетбол:** прилб. 4 емкости черного цвета при длине разметки в 245 м.
- **Бадминтон:** прилб. 2 емкости зеленого цвета при длине разметки в 99,64 м.
- **Гандбол/хоккей:** прилб. 5 емкостей оранжевого или красного цвета при длине разметки в 236,30 м.
- **Теннис:** прилб. 3 емкости белого цвета при длине разметки в 146,43 м.
- **Волейбол:** прилб. 2 емкости синего цвета при длине разметки в 81,60 м.

Важные указания

Не все цвета продукта постоянно имеются на складе. Срок поставки по запросу. Все оттенки ориентированы на цвета RAL, точный образец цвета невозможен в связи с различным взаимодействием колоранта с покрытием. Интенсивность разных цветов может отличаться, при недостаточной насыщенности цвета необходимо нанесение второго слоя краски.



Общие указания

Очистка рабочих инструментов: Сразу же очистить рабочие инструменты водой.

Время высыхания: Время высыхания указано при условии соблюдения температуры +20°C и относительной влажности воздуха от 55% до 65%, а также при тщательном проветривании рабочих помещений без сквозняков. Более низкие температуры и высокая влажность, плохая вентиляция помещений приводят к более длительному времени высыхания. До полного высыхания не проводить влажной очистки поверхности и не укладывать на паркет ковры. Для защиты поверхности до полного высыхания использовать защитное покрытие LOBATOOL Cover 400. Данные по использованию покрытия указаны в соответствующем листе технической информации.

Склеивание кромок: Лаки на водной основе, как правило, имеют тенденцию к склеиванию кромок у паркетных элементов. Для предотвращения появления щелей и, как следствие, склеивания кромок, необходимо предпринять следующие меры: прочное на сдвиг или прочно-эластичное приклеивание паркетных элементов, тщательное шпаклевание щелей, использование соответствующей грунтовки, напр., LOBADUR® WS EasyPrime, обработка пазов паркетной доски воском перед укладкой, поддержание постоянных климатических условий в помещении, в особенности относительной влажности воздуха. (Рекомендуется подробное консультирование клиентов). Особенно подвержены склеиванию кромок старые полы с поврежденным, нестабильным клеем, паркет с эластичной проклейкой или с креплением гвоздями, массивная доска, торцевой паркет, промышленный паркет, а также паркетные элементы с параллельной укладкой, паркет на полах с подогревом, породы древесины с быстрой реакцией на изменение влажности, напр., бук, клен.

Информация, содержащаяся в данном документе, и все дальнейшие указания и рекомендации, которые мы даем специалистам по нанесению продуктов, основаны на нашем опыте и рассчитаны для стандартных условий использования. Так как возможности использования и условия работы с материалами могут быть разными, мы не освобождаем потребителя от проведения собственных испытаний и получения технической консультации от специалистов технического отдела компании LOBA. Соблюдать рекомендации изготовителей напольных покрытий и действующие нормы и стандарты. Наша гарантия и ответственность регулируются исключительно Общими условиями заключения сделок и не дополняются ни данной информацией, ни нашей консультацией. С момента публикации новой технической информации все предыдущие издания утрачивают силу.

Слова и символы, снабженные значком ®, зарегистрированы в Германии и находятся под защитой права на охрану фирменного или товарного знака.

